

01. BIMBO





LEGENDA

in questa sezione troverai

-  larghezza
-  larghezza regolabile
-  profondità / lunghezza
-  profondità / lunghezza regolabile
-  altezza / spessore
-  altezza / spessore regolabile
-  diametro esterno
-  diametro interno regolabile
-  altezza utilizzatore
-  larghezza deambulatore
-  larghezza maniglie
-  altezza manopole di spinta
-  altezza regolabile manopole di spinta
-  altezza seduta
-  gradi di regolazione
-  peso
-  portata massima



Disponibile video dal canale YouTube Allmobility



Passeggino chiudibile Ombrello



Ombrello è il passeggino pensato per bambini con esigenze speciali. Le innovative soluzioni brevettate ne fanno un ausilio di ottima qualità. Il telaio leggero e chiudibile a "ombrello" permettono il trasporto quotidiano. Le numerose regolazioni rendono questo passeggino molto funzionale.

Chiudibile



Telaio in acciaio leggero e trasportabile. Si può ripiegare per un facile trasporto nel bagagliaio dell'auto o in qualsiasi punto della casa.

Telaio regolabile



L'altezza dello schienale e la lunghezza della seduta sono regolabili, per seguire la crescita del bimbo. I 30° di angolo della seduta promuovono la stabilizzazione del tronco. Lo schienale è regolabile in inclinazione tra gli 85° e i 95° rispetto alla seduta.

Posizionamento tronco



È dotato di una speciale pettorina a 5 punti per garantire una posizione corretta e libertà di movimento. La pettorina è realizzata in moderno tessuto traspirante.

Poggiatesta ergonomico



Il passeggino è dotato dell'estensione dello schienale e del poggiatesta ergonomico e regolabile, adatto quindi a seguire la crescita del bambino.

Sistema BodyPrint®



L'esclusivo sistema brevettato di tessuto e cinture BodyPrint® sulla seduta e sullo schienale garantisce un ottimale posizionamento anche con l'uso quotidiano. In versione Confort per la misura 1, 2, 3 e 4 e Flex per la misura 5.

Sistema Flip Flap®



Pedane regolabili singolarmente, estraibili per un facile passaggio, con doppia fascetta di stabilizzazione, regolazione in altezza e regolazione dell'angolo di adduzione e abduzione.

Sistema Trans-fix



Il sistema Trans-fix® ha superato i controlli dei crash test ed è omologato secondo gli standard ENI ISO 7176/19 per il trasporto in senso di marcia su veicoli con apposite predisposizioni.

Ruote in fibra di vetro



Le ruote sono in fibra di vetro. Le anteriori in poliuretano sono piroetanti con blocco direzionale, le posteriori, pneumatiche, hanno i freni indipendenti.

Codice articolo	Descrizione
PASS OMBRELLO 1	Passeggino chiudibile Ombrello misura 1
PASS OMBRELLO 2	Passeggino chiudibile Ombrello misura 2
PASS OMBRELLO 3	Passeggino chiudibile Ombrello misura 3
PASS OMBRELLO 4	Passeggino chiudibile Ombrello misura 4
PASS OMBRELLO 5	Passeggino chiudibile Ombrello misura 5

Riconducibile per omogeneità funzionale (a discrezione del medico specialista) ai seguenti codici ISO: 12.27.03.006 passeggino - 12.27.03.115 cinghia a bretellaggio imbottita - 12.27.03.121x2 cuscinetto di spinta laterale - 12.27.03.130 cinturini fermapièdi - 12.27.03.133 poggiatesta regolabile - 12.27.03.139 regolazione dell'altezza dello schienale - 12.27.03.142 regolazione della profondità del sedile.



Passeggino Ombrello 1



Passeggino Ombrello 2



Passeggino Ombrello 3



Passeggino Ombrello 4



Passeggino Ombrello 5



	Misura 1		Misura 2		Misura 3		Misura 4		Misura 5	
	Min	Max	Min	Max	Min	Max	Min	Max	Min	Max
↑ totale	100 cm		104 cm		105 cm		102 cm		102 cm	
↗ totale	100 cm		115 cm		119 cm		122 cm		125 cm	
↔ totale	52 cm		56 cm		62 cm		66 cm		71 cm	
↓ chiusa	38 cm		39 cm		43 cm		45 cm		48 cm	
↗ chiusa	128 cm		131 cm		133 cm		135 cm		136 cm	
↔ chiusa	52 cm		56 cm		62 cm		66 cm		71 cm	
↔ sedile	24 cm		29 cm		34 cm		39 cm		45 cm	
↗ sedile	23 cm	28 cm	33 cm	38 cm	34 cm	40 cm	34 cm	40 cm	34 cm	42 cm
↔ schienale	22 cm		28 cm		33 cm		38 cm		43 cm	
↓ schienale	52 cm		58 cm		58 cm		64 cm		59 cm	
↑ tra sedile e poggia piedi	16 cm	64 cm	16 cm	64 cm	16 cm	64 cm	16 cm	64 cm	16 cm	64 cm
↔ poggia piedi	18 cm		20 cm		21 cm		23 cm		23 cm	
↑ tra sedile e poggia testa	60 cm	65 cm	66 cm	70 cm	66 cm	70 cm	71 cm	76 cm	76 cm	86 cm
↓ estensione poggia testa	11 cm		11 cm		13 cm		14 cm		15 cm	
📦	18 kg		18,5 kg		19,5 kg		19,8 kg		20 kg	
📦	35 kg		45 kg		55 kg		75 kg		120 kg	

ACCESSORI passeggino Ombrello

Sono disponibili diversi accessori (*richiedere la scheda d'ordine*).

Poggia nuca



Cuneo



Cuscinetto lombare



Tavolino



Cappottina



Proteggi pioggia





BIMBO
Ausili per la mobilità

Passeggini

Passeggino Modulare Ursus



L'innovativo passeggino Ursus è idoneo per l'utilizzo sia in ambiente urbano, sia per le attività all'aperto.

La struttura in alluminio, leggera e completamente richiudibile consente una grande praticità. I diversi componenti brevettati ne fanno un ausilio innovativo e dalle grandi possibilità di personalizzazione.

Il passeggino Ursus è dotato di numerose funzionalità e regolazioni di serie: ruote anteriori piroettanti con blocco direzionale, ruote posteriori con freni indipendenti, maniglia di spinta regolabile in altezza ed inclinazione, pedana regolabile in altezza ed inclinazione, cinturini fermapièdi a 3 punti, pettorina a 4 punti, schienale regolabile in altezza e inclinazione (fino a totalmente reclinato), seduta regolabile in profondità e larghezza, poggiatesta regolabile in altezza e larghezza.



Telaio in alluminio

Seduta invertibile

Sistema basculante TILT-IQ®



Telaio in alluminio, leggero e completamente richiudibile, per una comoda gestione.



È possibile invertire la seduta in maniera veloce grazie al sistema ClickClack®. È quindi utilizzabile fronte strada o fronte mamma.



Il sistema brevettato TILT-IQ® permette il basculamento.

Ruote in fibra di vetro e forcella ammortizzata

Sistema Trans-fix®



Ursus è dotato di ruote in fibra di vetro ad altissima durata e della forcella anteriore ammortizzata per il massimo confort su superfici sconnesse.

Il sistema Trans-fix® ha superato i controlli dei crash test ed è omologato secondo gli standard ENI ISO 7176/19 per il trasporto in senso di marcia su veicoli con apposite predisposizioni.

Riconducibile per omogeneità funzionale (a discrezione del medico specialista) ai seguenti codici ISO: 18.09.18.012 seggiolone polifunzionale - 18.09.18.202 basculamento - 18.09.18.208 prolunga dello schienale reclinabile - 18.09.18.217 pedana unica regolabile - 18.09.18.235 base per esterni.

Codice articolo	Descrizione
PASS URSUS 1	Passeggino modulare Ursus misura 1
PASS URSUS 2	Passeggino modulare Ursus misura 2
PASS URSUS 3	Passeggino modulare Ursus misura 3



Passeggino Ursus 1



Passeggino Ursus 2



Passeggino Ursus 3



	Misura 1		Misura 2		Misura 3	
	Min	Max	Min	Max	Min	Max
↓ totale	102 cm		102 cm		102 cm	
↙ totale	100 cm		100 cm		100 cm	
↔ totale	60 cm		64 cm		76 cm	
↓ chiusa	45 cm		45 cm		45 cm	
↙ chiusa	112 cm		120 cm		120 cm	
↔ chiusa	60 cm		64 cm		68 cm	
↔ sedile	21 cm	25 cm	21 cm	32 cm	27 cm	35 cm
↙ sedile	22 cm	26 cm	29 cm	35 cm	33 cm	40 cm
↔ schienale	27 cm		27 cm		31 cm	
↓ schienale	45 cm	56 cm	49 cm	59 cm	54 cm	69 cm
↓ tra sedile e poggia piedi	15 cm	31 cm	22 cm	37 cm	23 cm	40 cm
↔ poggia piedi	20 cm		20 cm		20 cm	
👤	19 kg		20 kg		20 kg	
👤	35 kg		35 kg		50 kg	

ACCESSORI passeggino Ursus

Sono disponibili diversi accessori (*richiedere la scheda d'ordine*).

Buggy-Pod



Spinte laterali



Cuneo



Riduttori di seduta



Tavolino



Cappottina



Proteggi pioggia





BIMBO
Ausili per la mobilità

Passeggini

Passeggino Hippo+



La base, leggera e richiudibile, è completata da quattro ruote pneumatiche, le due anteriori con blocco direzionale inseribile con una semplice rotazione della leva posto sopra la ruota, la maniglia di spinta in pelle è regolabile sia in altezza che in inclinazione.



Il passeggino prevede nella sua dotazione base: appoggiatesta regolabile in altezza, contenimenti laterali per il tronco, cuneo divaricatore, cintura a bretellaggio a 5 punti, blocco direzionale ruote anteriori, ruote posteriori ammortizzate (con possibilità di inibire la funzione), schienale reclinabile, pedana regolabile in altezza ed inclinazione con cinturini fermapiedi, coprigambe, cappottina parasole, copertura per la pioggia, riduttori di seduta e supporto lombare regolabile (di serie solo nella misura 1).

Codice articolo	Descrizione
PASS HIPPO+ 1	Passeggino chiudibile Hippo+ misura 1 (bianco loto)
PASS HIPPO+ 2	Passeggino chiudibile Hippo+ misura 2 (bianco loto)



Passeggino leggero, adatto all'uso quotidiano, con un impatto estetico estremamente gradevole, molto completo anche nella versione standard. La scocca può essere regolata sia fronte/strada che fronte/mamma con una semplice operazione grazie all'innesto a molla posto lateralmente.

Ruote anteriori con blocco direzionale


Cappottina parasole/pioggia



Pedana regolabile

Contenimento tronco

Cuneo divaricatore



Cinturini fermapiedi

Cintura a bretellaggio

Appoggio lombare

Riconducibile per omogeneità funzionale (a discrezione del medico specialista) ai seguenti codici ISO: 12.27.03.006 passeggino riducibile e/o chiudibile - 12.27.03.118 divaricatore imbottito regolabile ed estraibile - 12.27.03.115 cinghia a bretellaggio imbottita - 12.27.03.121x2 cuscinetto di spinta laterale - 12.27.03.130 cinturini fermapiedi - 12.27.03.133 poggiatesta regolabile in altezza con protezioni parietali - 12.27.03.145 regolazione della larghezza dei fianchetti laterali - 12.27.03.136 cuscino per lordosi (solo per la misura 1).



Disponibili due misure (1 e 2) diversi colori, oltre a quello base "bianco Loto".



	Misura 1		Misura 2	
	Min	Max	Min	Max
↓ totale	117 cm		123 cm	
↗ totale	113 cm		113 cm	
↔ totale	65 cm		65 cm	
↔ seduta	31 cm		31 cm	
↗ seduta	25 cm		30 cm	
↑ tra seduta e poggiatesta	41 cm	51 cm	54 cm	64 cm
↔ pedana	14 cm		17 cm	

	Misura 1		Misura 2	
	Min	Max	Min	Max
↓ chiuso	55 cm		55 cm	
↗ chiuso	65 cm		65 cm	
↔ chiuso	113 cm		113 cm	
↔ schienale	31 cm		31 cm	
↑ schienale	42 cm		54 cm	
🧺	19 kg		22 kg	
🧺	20 kg		25 kg	

ACCESSORI passeggino HIPPO

Sono disponibili diversi accessori
(richiedere la scheda d'ordine)

Tavolino



Ombrello



Ovetto



Culla



Buggy-pod-sidecar





BIMBO
Ausili per la mobilità

Deambulatori

Deambulatore / stabilizzatore anteriorizzato Trekker



Trekker è un deambulatore/stabilizzatore per pazienti con difficoltà motorie e scarso controllo del tronco e del bacino. È un comodo ausilio per la rieducazione al cammino.

I benefici di utilizzo del deambulatore Trekker sono molteplici:

- incoraggia lo sviluppo delle capacità cognitive
- rafforza le capacità cardio-polmonari
- riduce l'ipertono muscolare
- aumenta la consapevolezza degli spazi e il controllo del capo per raggiungere una deambulazione indipendente
- insegna a camminare.

Trekker è disponibile in tre diverse misure **Small, Medium, Large**.

Gli accessori sono a richiesta in base alle necessità dell'utente.

La parte superiore del telaio è **regolabile in altezza** (intervalli di 25 mm).

Può essere usato sia **anteriormente** che **posteriormente**.

Le **ruote** sono tutte **piroettanti**, con sistemi di **bloccaggio, frizionamento della ruota, blocco direzionale** (avanti e indietro o solo avanti) e blocco della rotazione (la ruota va solo dritta).

Tutti gli accessori si installano **senza alcun utilizzo di attrezzi**.

Per consentire un facile e poco ingombrante posizionamento del Trekker M e L la parte superiore è pieghevole.

Supporti antibrachiali

- ✦ imbottitura S da 20 a 31 cm*
- ✦ imbottitura L da 26 a 40 cm*



Sono **regolabili in altezza, profondità e inclinazione**.

È possibile regolare l'inclinazione delle maniglie e posizionarle avanti o indietro. Si possono installare in qualsiasi posizione della barra superiore, verso l'interno o l'esterno a seconda del bisogno. L'appoggio per l'avambraccio è imbottito e fornito di cintura a strappo per una maggiore stabilità degli arti.

*Riferito alla misura da gomito a maniglia.

Supporto toracico



Il supporto toracico è ideato per rendere stabile il tronco. È **regolabile in altezza, profondità, larghezza e angolazione**. Tutti i lati sono imbottiti per garantire massimo confort. Si apre velocemente per agevolare i trasferimenti. Le cinghie possono essere **regolate facilmente durante l'uso**. Nella posizione inferiore funge da **supporto pelvico**.

Codice articolo	Descrizione
DTK 1 S COMPLETO	Deambulatore Trekker S con supporto toracico e supporti antibrachiali S
DTK 2 M COMPLETO	Deambulatore Trekker M con supporto toracico e supporti antibrachiali L
DTK 3 L COMPLETO	Deambulatore Trekker L con supporto toracico e supporti antibrachiali L

Riconducibile per omogeneità funzionale (a discrezione del medico specialista) ai seguenti codici ISO: 03.78.09.003 stabilizzatore deambulatore in posizione eretta - 03.48.21.201 dispositivo di freno (al paio) - 03.48.21.204 sostegno per arto superiore (al paio) - 03.48.21.118 sostegno per il tronco - 03.48.21.121 quattro ruote piroettanti.



Trekker Small



Trekker Medium



Trekker Large



Taglia	Colore	↗	↔	⏏	↑	📦	📦
S	Orange	84 cm	56 cm	31 cm	46 - 67 cm	6,4 kg	30 kg
M	Green	81 cm	66 cm	43 cm	64 - 86 cm	7,6 kg	50 kg
L	Blue	96 cm	71 cm	45 cm	86 - 122 cm	9,2 kg	70 kg

ACCESSORI Deambulatore / stabilizzatore Trekker

Posizionatore per anca



Codice articolo	Descrizione
DTK POSIANCA S	Posizionatore per anca per Trekker S
DTK POSIANCA L	Posizionatore per anca per Trekker M e L

Il posizionatore per anca è un'imbracatura che permette all'utente, tramite l'oscillazione, di spostare in sicurezza il peso da una gamba all'altra facilitando lo schema del passo. A seconda della regolazione su di essa effettuata si può ottenere un sostegno maggiore o una semplice imbracatura di sicurezza. La posizione delle cinghie sulla barra influirà sulla posizione pelvica. Il cuscino (rimovibile) permette un maggior confort.

Riconducibile per omogeneità funzionale (a discrezione del medico specialista) al codice ISO: 03.48.21.207 divaricatore.

Supporti caviglie

Utili per utenti con scarso controllo motorio, atassia, eccessiva adduzione e spasticità, aiutano a mantenere le gambe e i piedi nella posizione corretta. La lunghezza è regolabile, i cinturini sono imbottiti per maggior confort. Grazie a un meccanismo scorrevole i sostegni seguono i passi dell'utente in modo fluido.



Codice articolo	Descrizione
DTK SUPPCAVI S	Coppia di supporti caviglie per Trekker S
DTK SUPPCAVI M	Coppia di supporti caviglie per Trekker M
DTK SUPPCAVI L	Coppia di supporti caviglie per Trekker L

Supporti gambe



Codice articolo	Descrizione
DTK SUPPGAMBE S	Coppia di supporti gambe S
DTK SUPPGAMBE L	Coppia di supporti gambe L

I supporti per gambe oscillano seguendo il movimento dell'utente e il bilanciamento del peso tra una gamba e l'altra. Impediscono l'adduzione eccessiva e favoriscono il carico. Sono regolabili in altezza. Disponibile in due misure: la taglia S è utilizzabile su gambe di circonferenza massima di 38 cm, la taglia L per gambe di circonferenza massima 50 cm.



Deambulatore posteriorizzato NIMBO



NIMBO è un ausilio per la deambulazione da **interno**. Leggero per favorire la mobilità, è costruito interamente in **alluminio anodizzato**. Disponibile in **quattro differenti versioni**, ognuna delle quali ulteriormente regolabile in altezza per migliorare la postura dell'utente. NIMBO è disponibile anche in **colori vivaci** per migliorare l'estetica dell'ausilio.

La composizione delle ruote in gomma morbida scanalata le rende **resistenti al pattinamento** (in particolare su superfici lisce), con **ottima aderenza** e ideali per l'uso del deambulatore in ambienti interni.

Per una maggior sicurezza, le **ruotine posteriori** hanno un **dente in alluminio** ed una **ruota a cricchetto** che se attivate impediscono al deambulatore l'arretramento.

Le **ruote anteriori** possono essere **piroettanti** oppure **fisse** attivando o disattivando il blocco anteriore di rotazione.

Le **impugnature per le mani** sono in gomma morbida per consentire una presa sicura. NIMBO può esser facilmente ripiegato per esser trasportato e garantire il minor ingombro possibile.

Ruota anteriore piroettante



Ruota posteriore fissa



NIMBO Small



NIMBO Medium



NIMBO Large



NIMBO Extra Large



Codice articolo	Descrizione			ruote anteriori	ruote posteriori	dato indicativo		
DNI 12S	Small - Giallo	59 cm	39 - 49 cm	12 cm	11,5 cm	fino a 114 cm	3,8 kg	30 kg
DNI 22M	Medium - Verde	61 cm	49 - 66 cm	12 cm	11,5 cm	fino a 122 cm	4,3 kg	50 kg
DNI 32L	Large - Azzurro	67 cm	58 - 77 cm	12 cm	11,5 cm	fino a 155 cm	5,4 kg	70 kg
DNI 42XL	Extra Large - Blu	70 cm	72 - 91 cm	12 cm	11,5 cm	fino a 170 cm	6 kg	90 kg


ACCESSORI NIMBO
Stabilizzatore pelvico


Lo stabilizzatore pelvico è un accessorio applicabile a tutte le versioni del deambulatore NIMBO ed è dotato di due cuscinetti laterali imbottiti, di uno posteriore e di una cintura di sostegno. L'utilizzo di questo accessorio è consigliato per gli utenti che in piedi o camminando assumono una postura asimmetrica e pertanto non riescono a restare al centro del deambulatore.

Codice articolo	Descrizione
DNI PELVIC	Stabilizzatore pelvico deambulatore NIMBO

Supporto antibrachiali

I supporti antibrachiali sono in alluminio e regolabili in altezza e profondità. Il supporto è composto di un morbido cuscinetto, dove collocare l'avambraccio e da una cintura a strappo per una migliore stabilità.

Le impugnature per le braccia possono essere regolate in avanti o indietro secondo la posizione assunta dall'utente, sono in gomma e consentono una presa sicura. Per installare e regolare il supporto è necessario applicare la piastra per il montaggio che è rappresentata da un sostegno in alluminio forato. Sono disponibili due versioni: la prima per il NIMBO misura Small e Medium, la seconda per il NIMBO misura Large ed Extralarge.

Codice articolo	Descrizione
DNI APREGAVA SM	Coppia di supporti antibrachiali e sostegni per NIMBO S, M
DNI APREGAVA LXL	Coppia di supporti antibrachiali e sostegni per NIMBO L, XL

Imbragatura di supporto morbida


L'imbragatura di supporto morbida è studiata per seguire i movimenti dell'utente mentre cammina facilitando il trasferimento del peso da una gamba all'altra. Le cinghie possono essere allungate o accorciate e posizionate nella parte frontale o posteriore del telaio.

È utile per sostenere il peso dell'utente, per ottenere il giusto posizionamento del bacino e come imbracatura di sicurezza. L'imbragatura di supporto è fornita di uno strato morbido per un maggior confort.

Disponibile in due misure: Small utilizzabile per le prime tre misure del NIMBO e Large applicabile sul NIMBO Extralarge.

Codice articolo	Descrizione
DNI STABIL S	Imbragatura di supporto morbida misura Small (per NIMBO S, M, L)
DNI STABIL L	Imbragatura di supporto morbida misura Large (per NIMBO XL)

Sedile

Sono disponibili quattro diversi sedili (con differenti dimensioni) ognuno applicabile su una delle versioni del deambulatore NIMBO.

L'accessorio può essere ripiegato quando non utilizzato per riprendere a camminare. Il sedile può essere montato al deambulatore grazie ad un sistema di fissaggio a vite.

Codice articolo	Descrizione
DNI SE12	Sedile per NIMBO DNI 12S
DNI SE22	Sedile per NIMBO DNI 22M
DNI SE32	Sedile per NIMBO DNI 32L
DNI SE42	Sedile per NIMBO DNI 42XL





BIMBO
Ausili per la mobilità

Stampella, quadripode, deambulatore

Stampella per bambino



Impugnatura soft-ergonomica



La stampella offre la possibilità di regolazione della lunghezza (cinque altezze) consentendo quindi la personalizzazione e l'adattamento alle esigenze e alla crescita del bimbo. Per bambini di altezza compresa tra i 130 cm ai 155 cm. L'impugnatura soft-ergonomica facilita la presa e rende più confortevole l'uso della stampella. Presenta gradevoli colori vivaci.

Codice articolo	Descrizione	↑	📦	👤
STAMBIMB	Stampella per bambino	57 - 71 cm	450 g	80 kg

Tripode Kinder per bambino



Tripode per bambini con base larga con manico chiuso ed impugnatura anatomica. Il tripode fornisce una maggiore stabilità al cammino di bimbi con problemi agli arti inferiori o capacità motorie limitate. I tre puntali sono realizzati in gomma morbida antiscivolo. Regolabile in altezza per adeguarsi alle dimensioni dell'utente, dotato di inserto catarifrangente sull'impugnatura per una maggiore visibilità nelle ore serali.

Codice articolo	Descrizione	↑	📦	👤
TRIPKINDER	Tripode Kinder per bambino	55 - 65 cm	400 g	80 kg

Quadripode Kinder per bambino



Quadripode per bimbi con manico chiuso, impugnatura anatomica e colori vivaci. Regolabile in sette differenti altezze, per consentirne l'adattamento e la personalizzazione ad esigenze e crescita del bimbo. Il quadripode presenta una base di appoggio (con forma a "K") ruotabile per poter essere utilizzato con mano destra o sinistra senza intralciare il cammino. Dotato di inserti catarifrangenti e quattro puntali antiscivolo.

Codice articolo	Descrizione	↑	📦	👤
QUADKINDER	Quadripode Kinder per bambino	55 - 67 cm	780 g	80 kg

Deambulatore Smart per bambino



Deambulatore pediatrico Smart, dotato di due ruote anteriori e due puntali posteriori. Le impugnature sono anatomiche ed in materiale antiscivolo per garantire una presa ottimale ed il massimo confort e sicurezza durante la deambulazione. L'altezza delle impugnature è regolabile (8 step) per adeguarsi alle dimensioni del bambino.

Il deambulatore è ripiegabile con semplici movimenti e genera un ingombro minimo per trasportarlo o riporlo agevolmente.

Codice articolo	📏	↔	📏	↙	📦	👤
DSMART	55 - 69 cm	45 cm	41 cm	45 cm	2,45 kg	120 kg



BIMBO
Ausili per il posizionamento

Corpetto e cinghie pelviche

Sistemi di posizionamento Kinetic Balance



I sistemi di contenzione Kinetic Balance si contraddistinguono per il design innovativo e la qualità delle finiture che rendono questa linea di prodotti esteticamente accattivante oltre che funzionale e confortevole. Questi sistemi di contenzione presentano bordi rifiniti in neoprene (materiale elastico e resistente al taglio, allo schiacciamento ed al calore). Costituiti in materiale impermeabile, lavabile e repellente alla polvere ed allo sporco. I prodotti della linea Kinetic Balance sono antiscivolo nella parte interna (grazie ad appositi rilievi) e con chiusure rivestite e imbottite. Ogni articolo presenta una chiara indicazione della taglia nella sezione interna e dispositivi di fissaggio che assicurano la massima sicurezza dell'utente.

Taglia	A	B	C
XS	19 cm	21 cm	14 cm
S	22 cm	30 cm	21 cm

H	Taglia
H < 20 cm	XS
18 < H < 29 cm	S

Corpetto a bretellaggio XS-S



Codice articolo	Taglia
ALLMBRET LXS	XS
ALLMBRET DS	S

Il corpetto a bretellaggio è studiato per posizionare nella maniera corretta il tronco. Il materiale bielastico consente un controllo graduale, lasciando una minima libertà di movimento al busto, i 4 punti di ancoraggio consentono una stabilizzazione del corpetto ed una corretta distribuzione della tensione. La parte interna delle cinture è rivestita di un materiale antiscivolo che aumenta la presa sui vestiti.

Tutte le clip di chiusura sono imbottite consentendo una protezione per la pelle nei pazienti che hanno un atteggiamento del capo deviato e rischiano con movimenti distonici l'arrossamento della pelle in prossimità del mento. *Riconducibili per omogeneità funzionale al codice ISO 18.09.39.145 CINGHIA BRETELLAGGIO a discrezione del medico specialista.*

Taglia	A	B	C
XS	5 cm	17,5 cm	4 cm
S	7 cm	17,5 cm	5 cm

X	Taglia
X < 18 cm	XS
17 < X < 22 cm	S

Cinghia pelvica a singola regolazione XS-S



Codice articolo	Taglia
ALLMPESIN XS	XS
ALLMPESIN S	S

Cinghia pelvica a singola regolazione con bottone centrale



Codice articolo	Taglia
ALLMPESINCENTRALE XS	XS
ALLMPESINCENTRALE S	S

Cinghia pelvica con doppia regolazione XS-S



Codice articolo	Taglia
ALLMPE4DOP XS	XS
ALLMPE4DOP S	S

La cinghia pelvica permette la fissazione del bacino fondamentale per l'allineamento posturale del capo e del tronco, le imbottiture posizionate in prossimità delle SIAS (spina iliaca antero-superiore) consentono una trazione forte (grazie al gancio di regolazione laterale) garantendo una distribuzione del carico. La cintura è costituita da materiale robusto e resistente che ha anche qualità di antiscivolo per garantire una maggiore presa sugli abiti. Regolabile grazie alle fibbie e ai ganci in dotazione può essere adattata a qualsiasi tipo di carrozzina manuale o elettronica. Inoltre le fibbie anteriori di bloccaggio sono coperte da una protezione imbottita che le rende sicure e confortevoli.

Disponibile nella versione a singola regolazione con gancio di chiusura in fibbia oppure con bottone centrale e a 4 punti con doppia regolazione.

Riconducibili per omogeneità funzionale al codice ISO 18.09.39.163 CINGHIA PELVICA a discrezione del medico specialista.



BIMBO
Ausili per il posizionamento

Sistemi di seduta

Sistema di seduta anatomica Seat-Ability



Seat-Ability è un sistema di seduta anatomica di semplice utilizzo, con morbide imbottiture. Favorisce l'interazione con l'ambiente e con altri bambini. Permette di posizionare in maniera corretta bambini che necessitano di un supporto adeguato al tronco quando sono seduti sul pavimento (come in ambiente pre-scolare), o su di una sedia, su una carrozzina o su di un passeggino.

Una cintura a bretellaggio imbottita, con fascia pettorale dotata di velcro assicura la stabilità e la sicurezza del bambino. Leggera e pratica, Seat-Ability può essere utilizzata a casa, scuola o in viaggio, in quanto è facilmente trasportabile.

Due cinture nella parte inferiore e una nella posteriore consentono l'ancoraggio della seduta quando viene utilizzata su sedie o passeggini. Seat-Ability è disponibile in due differenti misure.

Codice articolo	Descrizione	↔ seduta	↗ seduta	↑ schienale	📦	📦
ALLM SEAT2 PIC	Sistema di seduta anatomica Seat-Ability - misura 1 piccola	28 cm	24 cm	30 cm	3,7 kg	22,5 kg
ALLM SEAT2 MED	Sistema di seduta anatomica Seat-Ability - misura 2 media	33 cm	40 cm	35,5 cm	5 kg	34 kg

ACCESSORI Seat-Ability

Poggiatesta



Cuneo abduttore



Codice articolo	Descrizione
ALLM SEAT2 POG	Poggiatesta per Seat-Ability

Codice articolo	Descrizione
ALLM SEAT2 ABD	Cuneo abduttore per Seat-Ability

Il poggiatesta regolabile in altezza e il cuneo abduttore imbottito ed estraibile consentono un ulteriore aiuto qualora il contenimento o l'allineamento posturale siano da migliorare. Si montano e smontano facilmente.



Sistema di posizionamento Nook



È un sistema di postura per la posizione seduta. Molto consigliato come prima sedia terapeutica ergonomica per bimbi: i contenimenti e i diversi supporti danno al bambino un senso di sicurezza facilitando le normali attività d'interazione con lo spazio che lo circonda.

La seduta angolare favorisce un'ottima contenzione del bacino e del tronco. Il cuneo abduttore è regolabile in profondità e consente un corretto posizionamento delle anche.

La seduta a terra con gambe orizzontali previene le retrazioni tendinee al ginocchio.

Lo schienale regolabile in altezza consente di seguire il bambino nella crescita. Le imbottiture colorate e le finiture di legno garantiscono un prodotto piacevole alla vista e "caldo" al tatto. Il sistema è molto leggero e può facilmente essere trasportato da un ambiente all'altro.



Codice articolo	Descrizione	J	Y	X	Z			
N00K1 TELAI0	Sistema di posizionamento Nook misura 1	40 - 60 cm	30 cm	50 cm	32 - 43 cm	58 cm	4,3 kg	25 kg
N00K2 TELAI0	Sistema di posizionamento Nook misura 2	55 - 75 cm	34 cm	55 cm	43 - 60 cm	62 cm	6,8 kg	35 kg
N00K3 TELAI0	Sistema di posizionamento Nook misura 3	62 - 85 cm	43 cm	66 cm	50 - 70 cm	72 cm	10,7 kg	50 kg

ACCESSORI Sistema di posizionamento NOOK

Poggia testa



Poggia testa rimovibile, regolabile in altezza, profondità e inclinazione.

Codice articolo	Descrizione
POGG N00K1	Poggia testa imbottito regolabile per Nook 1
POGG N00K2	Poggia testa imbottito regolabile per Nook 2
POGG N00K3	Poggia testa imbottito regolabile per Nook 3

Fascetta per il capo



Fascetta regolabile che aiuta il contenimento.

Codice articolo	Descrizione
FASCETTA N00K	Fascetta per il capo regolabile per Nook

Tavolo in legno



Tavolo in legno regolabile in altezza, profondità e inclinazione.

Codice articolo	Descrizione
TAVOLO N00K	Tavolo in legno regolabile in h., per Nook



BIMBO
Ausili per il posizionamento

Stabilizzatori

Stabilizzatore Smart

Lo stabilizzatore Smart consente all'utente una buona postura eretta. L'utente può così partecipare alla vita sociale ed interagire con l'ambiente circostante. La base con le ruote permette la mobilità in ambienti interni. I materiali e le finiture sono di alto livello e curate esteticamente.



Le soluzioni tecniche sono innovative:

Fascia toracica e pelvica



Fascia toracica e pelvica regolabile UPRIGHT PRO®, permette un'ampia gamma di regolazioni.

Supporto ginocchia



Supporto ginocchia ergonomico in legno, con imbottitura, regolabile in altezza, profondità e larghezza.

Fermatalloni



Supporti poggiapiedi indipendenti in legno, con imbottitura. Regolabili in intra ed extra rotazione, profondità e larghezza. Con fermatalloni e cinturini incrociati di serie.

Tavolo in legno



Tavolo in legno di serie, regolabile in inclinazione ed abbattibile, per ridurre l'ingombro quando non in uso.

Codice articolo	Descrizione
STABSMART1	Stabilizzatore SMART con tavolo, supp. ginocchia, fascia toracica e pelvica misura 1
STABSMART2	Stabilizzatore SMART con tavolo, supp. ginocchia, fascia toracica e pelvica misura 2
STABSMART3	Stabilizzatore SMART con tavolo, supp. ginocchia, fascia toracica e pelvica misura 3
STABSMART4	Stabilizzatore SMART con tavolo, supp. ginocchia, fascia toracica e pelvica misura 4

Riconducibile per omogeneità funzionale (a discrezione del medico specialista) ai seguenti codici ISO: 03.48.21.036 statica in postura eretta - 03.48.21.103 tavolo da lavoro - 03.48.21.121 quattro ruote piroettanti - 03.48.21.118 sostegno o presa per il tronco - 03.48.21.112x2 regolazione intra extra rotazione del piede.



	Misura 1		Misura 2		Misura 3		Misura 4	
	Min	Max	Min	Max	Min	Max	Min	Max
↗ totale	62 cm		70 cm		87 cm		77 cm	
↔ totale	50 cm		60 cm		70 cm		91 cm	
↔ supporto pelvico	22 cm		27 cm		37 cm		44 cm	
↗ supporto pelvico	6 cm	14 cm	8 cm	18 cm	10 cm	24 cm	12 cm	30 cm
↔ supporto torace	20 cm		25 cm		35 cm		42 cm	
↗ supporto torace	8 cm	18 cm	8 cm	22 cm	8 cm	26 cm	12 cm	32 cm
↔ tra i supporti ginocchia	9 cm	11 cm	10 cm	14 cm	14 cm	20 cm	17 cm	25 cm
↓ poggiatesta - torace	55 cm	75 cm	70 cm	96 cm	87 cm	121 cm	107 cm	147,5 cm
↗ poggiatesta	17 cm		21 cm		24,5 cm		30 cm	
⊗ supporto torace	47 cm	63 cm	60 cm	78 cm	77 cm	97 cm	90 cm	116 cm
📦	9,5 kg		12 kg		20 kg		25 kg	
📦	35 kg		55 kg		75 kg		95 kg	

ACCESSORIO Stabilizzatore SMART

Protezione morbida



Protezione morbida per tavolo in legno.

Codice articolo	Descrizione
SMART SOFT TA	Protezione morbida per il tavolino



BIMBO
Ausili per il posizionamento

Seggioloni

Seggiolone pediatrico Elefantino

Elefantino Small



Elefantino Medium



Elefantino Large



Seggiolone polifunzionale per bambini con ridotte esigenze posturali.

Questo seggiolone pediatrico è utile sia in ambito scolastico che domestico per un posizionamento del bimbo veloce e sicuro. Disponibile in tre differenti misure: small, medium e large, con imbottiture dalla colorazione vivace ed in materiale traspirante che favoriscono l'interazione del bimbo e l'approccio psicologico della famiglia.

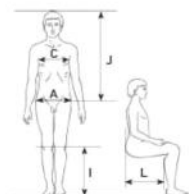
Elefantino è realizzato con materiali ecologici, colori privi di formaldeide e lacche a base di acqua.

Le numerose regolazioni sono una caratteristica fondamentale del seggiolone, permettendone una personalizzazione adeguata sul bambino.

Elefantino infatti presenta una pedana regolabile in altezza con cinturini fermapièdi per un corretto fissaggio degli arti inferiori, un cuneo abduttore regolabile in profondità e facilmente asportabile, lo schienale regolabile in profondità ed inclinazione completo di pelotte laterali regolabili sia in altezza che in profondità. È di serie anche una cintura a bretellaggio.

La base è dotata di quattro ruote piroettanti con freno di stazionamento, che permette di spostare con facilità Elefantino da un ambiente all'altro.

Riconducibile, per omogeneità funzionale (a discrezione del medico specialista), al codice ISO: 18.09.18.012 - seggiolone polifunzionale.



Codice articolo	Descrizione	A	C	J	I	L	←→	↗	↑↓	📦	🛒
ELEFANTINOSMA	Seggiolone pediatrico Elefantino Small	15 - 27 cm	15 - 27 cm	42 - 62 cm	17 - 34 cm	13 - 31 cm	49 cm	72 cm	81 cm	13 kg	30 kg
ELEFANTINOMED	Seggiolone pediatrico Elefantino Medium	22 - 33 cm	22 - 33 cm	48 - 69 cm	23 - 44 cm	18 - 38 cm	53 cm	88 cm	93 cm	18,5 kg	45 kg
ELEFANTINOLAR	Seggiolone pediatrico Elefantino Large	20 - 37 cm	20 - 37 cm	62 - 97 cm	23 - 44 cm	30 - 54 cm	58 cm	100 cm	104 cm	26 kg	75 kg

ACCESSORI Seggiolone pediatrico Elefantino

Tavolo in legno con incavo



Codice articolo	Descrizione
ELEFAN TAV	Tavolo in legno con incavo

Imbottitura per tavolo



Codice articolo	Descrizione
ELEFAN IMBOTT TAVOLO	Imbottitura per tavolo Elefantino

Imbottitura soft per il tavolino.

Poggia testa regolabile



Codice articolo	Descrizione
ELEFAN POGTEST	Poggia testa con fascetta per il capo

Riconducibile, per omogeneità funzionale (a discrezione del medico specialista) al codice ISO: 18.09.18.205 - poggia testa regolabile.



Stabilizzatore da prono Nuovo Cat 1



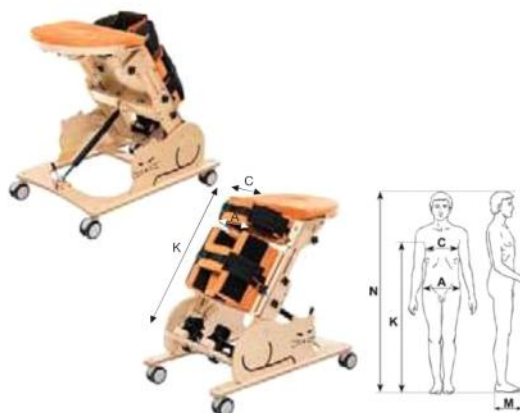
Lo stabilizzatore Cat 1 è una statica da prono utilizzabile in età precoce come prima proposta di verticalizzazione. Il corretto allineamento del tronco è un'ottima condizione per acquisire nuove esperienze sensoriali, stimolando lo sviluppo psicofisico.

Grazie alle cinture di contenimento e agli appoggi previsti nel sistema, il bambino si sentirà molto sicuro così da sfruttare al meglio tutte le capacità di esplorazione.

Il telaio in materiale "caldo" (legno), con grafica da cartone animato dipinta a mano, e i colori vivaci delle imbottiture (in materiale traspirante) aiutano l'approccio psicologico della famiglia e l'interazione del bimbo.

I materiali sono ecologici, i colori non contengono formaldeide e le lacche sono a base di acqua.

I contenimenti per il tronco sono regolabili in larghezza e inclinazione. I contenimenti per il bacino sono regolabili in altezza, larghezza e inclinazione. Entrambi sono inoltre dotati di fascette di contenimento imbottite e regolabili. Gli appoggiapiedi sono regolabili individualmente per quanto riguarda l'intra-extra rotazione. Il cuneo divaricatore è regolabile in altezza e angolazione. Il tavolo imbottito, che permette di avere un appoggio corretto e funzionale degli arti superiori, è regolabile in inclinazione e ha un plettino che funge anche da portaoggetti durante le attività ludiche. Il pistone oleodinamico garantisce la possibilità di cambiare posizione in maniera semplice e funzionale sfruttando l'ampio range di 65° d'inclinazione (da 0, posizione eretta, a 65°). Le quattro ruote piroettanti e dotate di freno assicurano grande stabilità e manovrabilità.



Riconducibile (a discrezione del medico specialista) ai seguenti codici ISO: 03.48.21.036 - statica in postura eretta, 03.48.21.106 - tavolo da lavoro, 03.48.21.112 x 2 (regolazione intra extra rotazione del piede), 03.48.21.121 - quattro ruote piroettanti, 03.48.21.118 x 2 - sostegno o presa tronco, 03.48.21.124 - regolazione servoassistita da pistone oleodinamico.

Codice articolo	Descrizione	A	C	K	M	N	↔	↕	📦	🛒
NUOVO CAT1	Stabilizzatore da prono Nuovo Cat 1	12 - 21 cm	12 - 21 cm	48 - 72 cm	21 cm	75 - 100 cm	56 cm	86 cm	20 kg	25 kg

ACCESSORI Stabilizzatore Nuovo Cat 1

Poggia piedi 3D per dorsiflessione e pronosupinazione



Codice articolo	Descrizione
POGGPIEDIC1 3D	Poggia piedi 3D per Cat 1

Tavolo per terapia



Codice articolo	Descrizione
TAVOLO TER C1	Tavolo per terapia in legno per Cat 1

Fascetta per capo imbottita



Codice articolo	Descrizione
FASCETTA C1	Fascetta imbottita per capo Cat 1

Cesto porta oggetti maxi



Codice articolo	Descrizione
CESTO C1	Cesto porta oggetti maxi per Cat 1



BIMBO
Ausili per il posizionamento

Stabilizzatori

Stabilizzatore prono e supino Cat 2 Dual



Il Cat 2 Dual è uno stabilizzatore che può essere utilizzato in posizione prona o supina.

Poter dare al bambino la possibilità di mantenere in completa sicurezza la posizione verticale, è molto utile nello sviluppo. Tutti i sistemi di contenimento e le cinture danno al bambino un'estrema sicurezza così da poter meglio sfruttare le capacità durante le attività quotidiane come mangiare, il divertimento con gli altri bambini o durante l'apprendimento in posizione verticale.

Il telaio in materiale "caldo" (legno), la bella grafica con l'immagine del gatto dipinta a mano, e i colori vivaci delle imbottiture aiutano il bambino a percepire il Cat 2 Dual come un gioco invece che un ausilio riabilitativo, migliorandone l'interazione. I materiali sono ecologici, i colori non contengono formaldeide e le lacche sono a base di acqua.



Tramite l'attivazione a pedale del pistone sarà molto semplice trovare i gradi d'inclinazione desiderati. La grande facilità di utilizzo del supporto per le ginocchia permette un comodo posizionamento del bimbo sull'ausilio.



BIMBO
Ausili per il posizionamento

Stabilizzatori

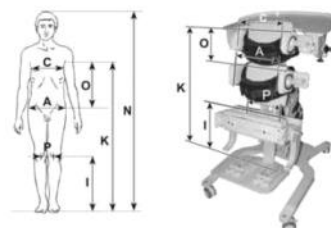
Il telaio è dotato di quattro ruote con freno. Le numerose regolazioni permettono una personalizzazione adeguata dei componenti dell'ausilio. È possibile regolare l'altezza della pedana per ottenere la lunghezza del Cat 2 Dual desiderata. Sono poi disponibili le regolazioni indipendenti dei supporti lombari, dei supporti ginocchia, dei poggipiedi (in intra extra rotazione) e per il modello con piedi 3D anche in dorsi flessione e prono supinazione. Il poggiatesta (utilizzato per la posizione supina) è regolabile in altezza, profondità, angolazione e grado di contenzione. Il tavolo è regolabile in inclinazione.



versione piedi 3D

Riconducibile (a discrezione del medico specialista) ai seguenti codici ISO: 03.48.21.066 - stabilizzatore per statica in postura supina, 03.48.21.106 - tavolo da lavoro, 03.48.21.112 x 2 - regolazione intra extra rotazione del piede, 03.48.21.121 - quattro ruote piroettanti, 03.48.21.118 x 2 - sostegno o presa tronco, 03.48.21.124 - regolazione servoassistita da pistone oleodinamico.

Solo per la versione DUAL con poggia piedi 3D, 03.48.21.109 x 2 - regolazione della prono supinazione del piede, 03.48.21.115 x 2 - regolazione della flessione estensione del piede.



Codice articolo	Descrizione
CAT 2 DUAL BASIC	Stabilizzatore prono e supino Cat 2 Dual con poggia piedi standard
CAT 2 DUAL	Stabilizzatore prono e supino Cat 2 Dual con poggia piedi 3D

Codice articolo	A	C	I	O	P	K supino	K prono	N supino	N prono	↑	↔	🔧	📦	🚚
CAT 2 DUAL BASIC	15 - 28 cm	15 - 28 cm	14 - 55 cm	16 - 30 cm	15 - 23 cm	49 - 97 cm	54 - 97 cm	75 - 135 cm	95 - 135 cm	100 cm	60 cm	81 cm	24 kg	45 kg
CAT 2 DUAL	15 - 28 cm	15 - 28 cm	14 - 55 cm	16 - 30 cm	15 - 23 cm	44 - 92 cm	49 - 92 cm	70 - 130 cm	90 - 130 cm	100 cm	60 cm	81 cm	24 kg	45 kg

ACCESSORI Stabilizzatore Cat 2 Dual

Tavolo da gioco



Codice articolo	Descrizione
TAV GIOCO C2	Tavolo da gioco per Cat 2 Dual

Imbottitura per tavolo



Codice articolo	Descrizione
IMBOTT TAV C2	Imbottitura tavolo per Cat 2 Dual

Fascetta per il capo



Codice articolo	Descrizione
FASCETTA C2	Fascetta imbottita per capo per Cat 2 Dual

Opzione colore



Codice articolo	Descrizione
COL BLUEC2	Colore blue sea per Cat 2 Dual
COL ROSEC2	Colore pink rose per Cat 2 Dual



Stabilizzatore Dalmata "3 in 1"



Dalmata "3 in 1" è un sistema posturale per bambini in età evolutiva. La seduta e lo schienale contenitivo favoriscono un adeguato supporto del tronco e del bacino oltre che un corretto posizionamento. Le molteplici regolazioni della seduta, delle pedane e di tutti i segmenti del seggiolone consentono di seguire il bambino nella crescita.

Caratteristica unica di questo seggiolone è il modulo "3 in 1" che favorisce la gestione del bambino evitando faticosi e inutili trasferimenti. Questa caratteristica permette di trasformare Dalmata da sistema di postura per la seduta in un sistema di verticalizzazione completo (con possibilità di carico intermedio da 0 a 90°) con una ulteriore posizione supina in cui il bambino è completamente sdraiato in posizione di riposo o in una posizione utile per attività d'igiene personale. Tra i vari sistemi di contenzione, il corpetto di sicurezza e la cintura pelvica sono dotati dell'innovativo sistema "hold & pull" che permette la stabilizzazione rapida e precisa del bambino.

Il telaio in materiale "caldo" (legno), la bella grafica con l'immagine del dalmata dipinta a mano, e i colori vivaci delle imbottiture aiutano il bambino a percepire "Dalmata 3 in 1" come un gioco invece che un ausilio riabilitativo, migliorandone l'interazione. I materiali sono ecologici, i colori non contengono formaldeide, le lacche sono a base di acqua. Le imbottiture sono in materiale traspirante.



Le numerose regolazioni permettono una personalizzazione adeguata sull'utente.

È possibile, ad esempio, regolare individualmente la posizione, l'altezza, l'angolo dei supporti per i piedi, l'altezza dei supporti per le gambe, la posizione dei supporti per le ginocchia, il divaricatore, l'angolo dello schienale, il supporto per il tronco, l'altezza, la profondità, l'angolo e la contenzione del poggiatesta, la profondità e l'angolo del supporto occipitale, l'altezza e l'inclinazione dei braccioli, l'inclinazione del tavolo.



Nella configurazione di base sono compresi: il telaio con quattro ruote piroettanti e frenanti, il poggiatesta, l'imbottitura per lo schienale, cuscino, contenimento toracale, cintura pelvica, pettorina, supporto per le ginocchia, braccioli, tavolo in legno con incavo, pedana con i supporti per piedi regolabili, poggiatesta, fascetta per il capo, supporto occipitale, attivazione elettrica mediante telecomando con chiave di sicurezza: permette di effettuare la verticalizzazione dalla posizione supina. Nella misura 3 è compresa anche la regolazione indipendente del supporto toracico e pelvico.



BIMBO
Ausili per il posizionamento

Stabilizzatori

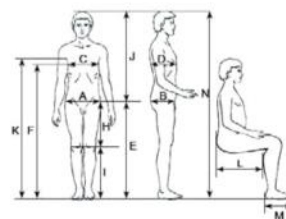
Stabilizzatore Dalmata 1



Stabilizzatore Dalmata 2



Stabilizzatore Dalmata 3



Riconducibile (a discrezione del medico specialista) ai seguenti codici ISO: 18.09.39.003 base da interni per sistema di postura -18.09.39.021 unità posturale tronco bacino -18.09.39.133 regolazione profondità seduta -18.09.39.136 regolazione altezza schienale - 18.09.39.027 unità posturale per il capo -18.09.39.036 pedana con appoggiapiedi diviso - 18.09.39.172 tavolo con incavo - 18.09.39.166 x 2 regolazione intra extra rotazione del piede - 18.09.39.145 cintura a bretellaggio - 18.09.39.163 cinghia pelvica -18.09.39.148 x 2 pelotte toracali regolabili.

Codice articolo	A	C	J	I	N	M	L	
DALM 1 ELE	15 - 23 cm	15 - 23 cm	47 - 56 cm	20 - 34 cm	86 - 105 cm	17 cm	15 - 24 cm	25 kg
DALM 2 ELE	19 - 26 cm	19 - 26 cm	48 - 62 cm	20 - 34 cm	92 - 122 cm	21 cm	22 - 34 cm	45 kg
DALM 3 ELE	21 - 33 cm	21 - 33 cm	67 - 77 cm	25 - 50 cm	115 - 150 cm	26 cm	24 - 40 cm	60 kg

Codice articolo	Descrizione				
DALM 1 ELE	Dalmata misura 1 elettrico base	46 cm	75 cm	105 cm	28 kg
DALM 2 ELE	Dalmata misura 2 elettrico base	52 cm	80 cm	110 cm	35 kg
DALM 3 ELE	Dalmata misura 3 elettrico base	64 cm	102 cm	120 cm	48 kg

ACCESSORI Stabilizzatore Dalmata "3 in 1"

Supporti regolazione indipendente



Consente la regolazione indipendente del supporto pelvico e tronco (di serie su Dalmata 3).

Codice articolo	Descrizione
REGINDDAL 1	Regolazione indipendente Dalmata 1
REGINDDAL 2	Regolazione indipendente Dalmata 2

Imbottitura morbida per tavolo



Codice articolo	Descrizione
DALM SOFT TAV	Imbottitura morbida per tavolino

Tavolo per terapia



Codice articolo	Descrizione
TAVOLO TER DALM	Tavolo da terapia in legno per Dalmata

Tavolo per comunicazione non verbale



Codice articolo	Descrizione
DALM TAVNOVERB	Tavolino per comunicazione non verbale

Stabilizzatore Dalmata versione manuale



Dalmata è disponibile anche in versione manuale. Nella configurazione di base è simile a quella sopra proposta, senza l'attivazione elettrica con telecomando. I poggiapiedi sono "standard" con regolazione della intra ed extra rotazione (quelli "3d" sono opzionali), i cuscini di supporto per i polpacci non sono presenti (sono opzionali) come pure la fascetta per il contenimento del capo (opzionale). Gli altri accessori disponibili sono i medesimi della versione elettrica.

Codice articolo	Descrizione
DALM 1 MAN	Dalmata misura 1 manuale
DALM 2 MAN	Dalmata misura 2 manuale
DALM 3 MAN	Dalmata misura 3 manuale



BIMBO
Ausili per il posizionamento in auto

Seggiolini

Seggiolino per auto IZI UP



- ↑ schienale 56-74 cm (dal cuscino alla parte superiore dello schienale)
- ↙ seduta 27-36 cm
- ↔ seduta anteriore 35 cm
- ↔ seduta posteriore 30 cm
- 👤 15-36 kg



Seggiolino da auto innovativo, elegante e dalle soluzioni pratiche e sottoposte a stretti test di sicurezza.

Oltre alla normale certificazione ECE R-44 04 ha l'ulteriore certificazione "Special need restraint" che garantisce la sicurezza maggiore del prodotto e degli accessori anche per utenti con esigenze particolari.

Disegnato e testato in Scandinavia.

Ideale per bambini e ragazzi in età evolutiva, in età compresa indicativamente tra i 4 e i 12 anni, tra i 15 e i 36 kg di peso, fino a 135 cm di altezza, che necessitano di confort e supporto.

Ideale per PCI e altre patologie in cui vi è uno scarso controllo del tronco e del capo. Il sistema di postura contenitivo permette di "accogliere" in una posizione corretta e sicura il bambino, fornendo un ottimo supporto per il capo-tronco-bacino.

Schienale regolabile Sistema contenitivo Supporto capo-tronco-bacino



I supporti laterali sono regolabili in altezza e larghezza.

Le imbottiture nel poggiatesta forniscono un grado di supporto personalizzabile. Il cuneo abduttore permette un corretto allineamento del bacino ed evita scivolamenti indesiderati. È posizionato con il velcro, come richiesto dai parametri di sicurezza, rimovibile, sfoderabile e lavabile.

IZI UP ha lo schienale regolabile in altezza per seguire la crescita del bimbo. Le comode manopole posteriori permettono di scegliere l'altezza più idonea tra le 6 disponibili.

Lo schienale è reclinabile nella posizione "riposo".

I rivestimenti del seggiolino sono sfoderabili e lavabili.

Codice articolo	Descrizione
ALLM IZI UP SEGGIOLINO	Seggiolino per auto IZI UP con cuneo abduttore, contenimenti laterali regolabili, schienale regolabile in altezza e reclinabile

Riconducibile per omogeneità funzionale a discrezione del medico prescrittore ai codici ISO: 18.09.39.021 - UNITÀ POSTURALE TRONCO BACINO e 18.09.39.145 - CINTURA A BRETELLAGGIO.

ACCESSORI Seggiolino IZI UP

Pettorina (Small, Medium, Large)



Codice articolo	Descrizione
ALLM IZI UP PET S	Pettorina S per IZI UP
ALLM IZI UP PET M	Pettorina M per IZI UP
ALLM IZI UP PET L	Pettorina L per IZI UP

Pettorina (Small, Medium, Large) per una maggior contenzione.

Base girevole



Codice articolo	Descrizione
ALLM IZI UP BASE GIR	Base girevole ultrapiatta per IZI UP

Base girevole, ultrapiatta per non aumentare l'altezza.

Fascette contenitive



Codice articolo	Descrizione
ALLM IZI UP FASC GAM	Coppia fascette contenzione gambe

Fascette contenitive per le gambe.



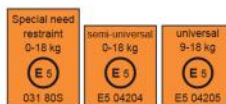
BIMBO
Ausili per il posizionamento in auto **Seggiolini**

Seggiolino per auto IZI COMBI



Seggiolino da auto innovativo, elegante e dalle soluzioni pratiche e sottoposte a stretti test di sicurezza. Utilizzabile con il normale aggancio delle cinture di sicurezza. Oltre alla normale certificazione ECE R-44 04 ha l'ulteriore certificazione "Special need restraint" che garantisce la sicurezza maggiore del prodotto e degli accessori anche per utenti con esigenze particolari. Disegnato e testato in Scandinavia. Ideale per bambini da 6 mesi a 4 anni. È approvato per il gruppo 0+/1.

- ↑ schienale 46-56 cm (dal cuscino alla parte superiore dello schienale)
- ↙ seduta 33 cm (30 cm con il cuscino)
- ↔ seduta anteriore 33 cm
- ↔ seduta posteriore 29 cm
- ↔ tra supporti laterali 16-22 cm
- ⬇️ 0-18 kg



Un terzo livello di test di sicurezza vigente in Svezia (Plus test VTI and NTF), ancora più severo delle normali omologazioni indica l'uso del seggiolino contrario al senso di marcia quanto più possibile, in particolar modo per i bambini che possano avere problemi con il controllo del capo e del tronco. Questo anche in considerazione del fatto che la testa rappresenta il 25% circa del peso in un bambino di un anno.



Relazione di peso tra testa e corpo

Imbottiture poggiatesta Cintura bretellaggio



Recenti studi (ADAC e ICRT, 2010) hanno evidenziato che in caso di incidenti con il seggiolino fissato nel senso di marcia, il carico esercitato sul collo può superare anche i 200 kg, contro i 50 kg generati dall'impatto con il seggiolino posizionato in senso contrario alla marcia. Il seggiolino IZI COMBI è suggerito per PCI e altre patologie in cui vi è uno scarso controllo del tronco e del capo. Il sistema di postura contenitivo permette di "accogliere" in una posizione corretta e sicura il bambino, fornendo un ottimo supporto per il capo - tronco - bacino.

I supporti laterali sono regolabili in altezza e larghezza. Le imbottiture nel poggiatesta forniscono un grado di supporto personalizzabile. Attraverso una maniglia posteriore è possibile alzare il supporto poggiatesta, con regolazione ottimale che segue la crescita del bimbo. Le cinture di bretellaggio di serie seguono la regolazione in automatico, rimanendo quindi sempre nella corretta posizione. Attraverso l'innovativo sistema a calamite che tiene aperte le cinture al di fuori della seduta nel momento del posizionamento del bimbo nel seggiolino, questa operazione è resa rapida e comoda. Il cuneo abduttore permette un corretto allineamento del bacino ed evita scivolamenti indesiderati. È in velcro, come richiesto dai parametri di sicurezza, sfoderabile e lavabile. La seduta ha diversi intervalli di basculamento per favorire il riposo. I rivestimenti del seggiolino sono sfoderabili e lavabili.

Riconducibile per omogeneità funzionale a discrezione del medico prescrittore ai codici ISO: 18.09.39.021 - unità posturale tronco bacino e 18.09.39.145 - CINTURA A BRETTELAGGIO.

Codice articolo	Descrizione
ALLM IZI COMBI SEGGIOLINO	Seggiolino per auto IZI COMBI con regolazione poggiatesta, basculamento, cuneo abduttore, bretellaggio e supporti laterali



BIMBO
Ausili per il bagno

Fasciatoi

Fasciatoio e supporto ergonomico MOBILIO

ROPOX
BETTER WAYS TO BETTER DAYS



- ↑↓ da 65 a 100 cm
- ↔ top e materassino (min) 90 cm
- ↗↘ 70 cm
- ↔ top e materassino (max) 190 cm
- ↗↘ 80 cm
- ⚖️ 120 kg

Fasciatoio e supporto ergonomico per operazioni di igiene, cura, cambio indumenti di bambini. Agevola il confort e la sicurezza sia dell'assistito sia del care-giver. È dotato di **quattro ruote con freno** che ne assicurano buona mobilità quando necessario e assoluta stabilità durante l'uso.

È **regolabile in altezza elettronicamente** da 65 a 100 cm. Ha un cavo di alimentazione che raggiunge i tre metri di lunghezza.

Disponibile con top e materassino di diverse misure, da 90 cm x 70 cm a 190 cm x 80 cm.

Accessori disponibili: spondina protettiva e cestino portaoggetti inferiore.

Richiedere listino figurato e completo comprensivo di codici.

Fasciatoio e supporto ergonomico VARIO



- ↑↓ da 30 a 100 cm
- ↔ supporto a parete 71 cm
- ↑↓ 114 cm
- ↔ top e materassino (Min) 100 cm
- ↗↘ 70 cm
- ↔ top e materassino (Max) 190 cm
- ↗↘ 80 cm
- ⚖️ 150 kg

Fasciatoio e supporto ergonomico per operazioni di igiene, cura, cambio indumenti di bambini.

Agevola il confort e la sicurezza sia dell'assistito sia del care-giver. È **fissato a parete**, si **richiude** quando non è utilizzato per guadagnare spazio.

Regolabile elettricamente in altezza da 30 cm a 100 cm. Misura del supporto a parete: altezza 114 cm, larghezza 71 cm.

Disponibile con top e materassino di diverse misure, da 100 cm x 70 cm a 190 cm x 80 cm. Accessori disponibili: spondina protettiva.

Richiedere listino figurato e completo comprensivo di codici.



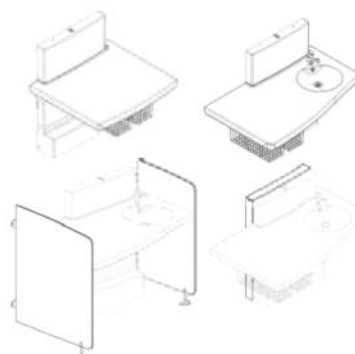
BIMBO
Ausili per il bagno

Fasciatoi

BIMBO

Fasciatoio MAXI 2

ROPOX
BETTER MADE TO BETTER CARE



da 40 a 100 cm
75 kg

Fasciatoio e lavabo ergonomico fissato a muro per operazioni di igiene, cura, cambio di indumenti di bambini. Agevola il confort e la sicurezza sia dell'assistito sia del care-giver. **Regolabile elettricamente** in altezza da 40 a 100 cm, in continuità. Ha due cesti portaoggetti metallici di serie posti nella parte inferiore. **Si abbassa fino a consentire la salita autonoma del bambino.**

Il nuovo design è maggiormente ergonomico. La forma del modello Maxi 2 permette all'assistente di avvicinarsi maggiormente alla parete migliorando la postura di lavoro. Lo spazio disponibile sembra inoltre più ampio. La forma arrotondata garantisce minori angoli appuntiti a maggior tutela del bambino. È di serie il blocco del movimento nel caso di un ostacolo che si frapponga nel momento della salita o della discesa.

Il fasciatoio MAXI 2 è disponibile in due modelli con differenti dimensioni:

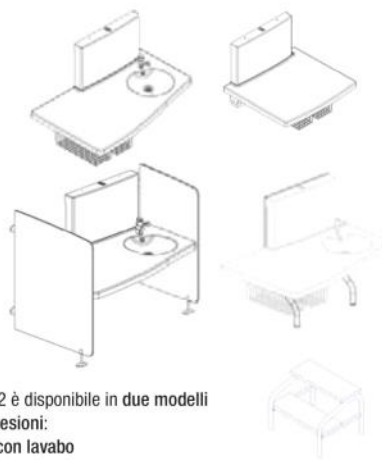
- 130x80 cm con lavabo
- 90x80 cm senza lavabo

Tra gli accessori vi sono:

- il materassino
- le spondine laterali
- l'adattatore per il telaio
- il telecomando

Richiedere listino figurato e completo comprensivo di codici.

Fasciatoio MEDI 2



da 65 a 100 cm
75 kg

Fasciatoio e lavabo ergonomico fissato a muro per operazioni di igiene, cura, cambio di indumenti di bambini. Agevola il confort e la sicurezza sia dell'assistito sia del care-giver. **Regolabile elettricamente** in altezza da 65 cm a 100 cm, in continuità.

Ha due cesti portaoggetti metallici di serie posti nella parte inferiore.

Il nuovo design è maggiormente ergonomico. La forma del modello Medi 2 permette all'assistente di avvicinarsi maggiormente alla parete migliorando la postura di lavoro. Lo spazio disponibile sembra inoltre più ampio.

La forma arrotondata garantisce minori angoli appuntiti a maggior tutela del bambino.

Il fasciatoio MEDI 2 è disponibile in due modelli con differenti dimensioni:

- 130x80 cm con lavabo
- 90x80 cm senza lavabo

Tra gli accessori vi sono:

- il materassino
- le spondine laterali
- l'adattatore per il telaio (con o senza gambe)
- il telecomando
- il blocco di sicurezza
- la scaletta per il bimbo

Richiedere listino figurato e completo comprensivo di codici.



BIMBO
Ausili per il bagno

Sedute per la doccia e la vasca

Sedia da bagno per bimbo Fochetta Otter



Sedia da bagno dalla struttura in plastica e sedile in telo ripulibile ed igienizzabile. Lo schienale della seduta presenta cinque diverse angolazioni che consentono di scegliere l'inclinazione più adatta alle esigenze degli utenti.

Il telaio ha le estremità antiscivolo e può essere regolato fino ad innalzare la seduta di circa 12 cm. La sedia da bagno Fochetta Otter è dotata di due cinture di sicurezza all'altezza del tronco per il corretto posizionamento del bambino e cinture contenitive per le gambe per prevenire improvvisi spostamenti.



Otter grande

- ↑↓ da 110 a 170 cm
- ↔ seduta 41 cm
- ↙ seduta 40 cm
- ↑↓ seduta da terra 14 - 26 cm
- ↔ schienale 41 cm
- ↓ schienale 75 cm
- △ 5 pos: 0° - 22,2° - 45° - 67,5° - 90°
- 📦 5 kg
- 📦 80 kg

Otter media

- ↑↓ da 80 a 130 cm
- ↔ seduta 41 cm
- ↙ seduta 35 cm
- ↑↓ seduta da terra 14 - 26 cm
- ↔ schienale 41 cm
- ↓ schienale 56 cm
- △ 5 pos: 0° - 22,2° - 45° - 67,5° - 90°
- 📦 4,5 kg
- 📦 60 kg

Otter piccola

- ↑↓ fino a 90 cm
- ↔ seduta 41 cm
- ↙ seduta 30 cm
- ↑↓ seduta da terra 14 - 26 cm
- ↔ schienale 41 cm
- ↓ schienale 40 cm
- △ 5 pos: 0° - 22,2° - 45° - 67,5° - 90°
- 📦 4 kg
- 📦 30 kg

Codice articolo	Descrizione	Codice articolo	Descrizione	Codice articolo	Descrizione
BOT GRA3	Fochetta Otter grande	BOT MED2	Fochetta Otter media	BOT PIC1	Fochetta Otter piccola

Dotata di poggia testa con larghezza ed altezza regolabile per fornire all'utente la massima sicurezza ed un supporto laterale. La sedia, quando non utilizzata è facilmente richiudibile per generare il minor ingombro possibile. Disponibili tre versioni che si distinguono per profondità seduta, altezza schienale, peso tollerato.

ACCESSORI Sedia da bagno Fochetta Otter

Ideate per aumentare l'altezza nel caso di box doccia bassi o vasche da bagno profonde, le basi rialzanti agevolano l'assistente, perché lo avvicinano all'utente, semplificando le operazioni di lavaggio e il sollevamento del bambino.

Base rialzante



- ↔ 42 cm
- ↙ 78 - 99 cm
- ↑↓ 14 - 27 cm
- 📦 4,1 kg

Codice articolo	Descrizione
BOTSHD	Base rialzante per Fochetta Otter

La base rialzante è in plastica lavabile ed igienizzabile, con gambe antiscivolo regolabili in due altezze, che garantiscono perfetta stabilità e la massima sicurezza all'utente. Applicabile sulle tre versioni della sedia Otter.

Base rialzante mobile con ruote



- ↔ 68 cm
- ↙ 90 cm
- ↑↓ 51 cm
- 📦 7 kg

Codice articolo	Descrizione
BOTBASRUOTE	Base rialzante mobile con ruote per Fochetta Otter

La base mobile ha una struttura in acciaio ed è dotata di quattro ruote piroettanti con freno che consentono di movimentare il bambino. Applicabile sulle tre versioni della sedia Otter.

Supporti laterali contenitivi



Supporto laterale aggiuntivo, applicabile a qualsiasi altezza rispetto allo schienale della sedia Otter (grazie al fissaggio in velcro). Questo accessorio ha funzione contenitiva e garantisce maggior sicurezza al posizionamento del bimbo sulla sedia da bagno. Costituito da una fascia in velcro e due supporti a contenimento laterale in plastica con posizione regolabile.

Codice articolo	Descrizione
BOT CONTENLAT	Supporti laterali contenitivi

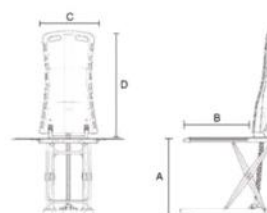


Sollevatore da vasca elettrico



Sollevatore da vasca **più leggero** esistente sul mercato, il suo peso è di soli 9,3 kg ma l'ausilio è allo stesso tempo **resistente e compatto**, inoltre può essere trasportato in due sezioni separate.
Il sollevatore viene movimentato tramite un semplice **comando leggero e galleggiante con batteria integrata** al litio a ricarica veloce.
L'utilizzatore può sfruttare la profondità totale della vasca grazie all'**altezza variabile del sedile regolata** tramite i comandi.
La cavità sulla parte anteriore dello stesso facilita la cura dell'igiene intima mentre le imbottiture garantiscono il massimo confort.

- ↘ con schienale reclinato 83 cm
- ↔ con sedile e lembi del sedile 70 cm
- ↔ sedile 35 cm
- ↘ (B) seduta 42 cm
- ↘ seduta 57 cm
- ↕ (A) seduta da 6 a 48 cm
- ↕ (D) schienale 64 cm
- ↔ (C) schienale 32 - 36 cm
- ↘ max 50°
- ↔ base 31 cm
- 📖 9,3 kg
- 📖 140 kg



Codice articolo	Descrizione
BA SOLLVA	Sollevatore da vasca elettrico

ACCESSORI Sollevatore da vasca

Corpetto



Codice articolo	Descrizione
BA SOLVACORP	Corpetto - acc. sollevatore da vasca per bimbo

Corpetto a bretellaggio ideato per garantire il corretto posizionamento del bimbo. I quattro punti di ancoraggio permettono di stabilizzare il bimbo attraverso un controllo graduale e distribuire correttamente le tensioni.

Cuneo abduttore



Codice articolo	Descrizione
BA SOLVACUN	Cuneo abduttore - acc. soll. da vasca per bimbo

Il cuneo consente di tener separate le gambe del bambino sul sollevatore favorendo la corretta postura.

Riduttore di seduta



Codice articolo	Descrizione
BA SOLRIDSED	Riduttore di seduta - acc. soll. da vasca per bimbo

Il riduttore di seduta permette al bambino di mantenere una corretta postura sul sollevatore.



BIMBO
Ausili per la vita quotidiana

Scrittura, terapia, letto, giochi

Ingrossa impugnatura a "S" per penna



Codice articolo	Descrizione
VQ PENGGRIPS	Ingrossa impugnatura per penna ad "S" Small
VQ PENGGRIPS MED	Ingrossa impugnatura per penna ad "S" Medium

Ingrandisce la presa di penne, matite, la forma ergonomica e la superficie antiscivolo permettendo il corretto posizionamento delle dita. Disponibile nella misura Small e Medium.

Porta carte da gioco



Codice articolo	Descrizione
VQ PORTACAR	Porta carte da gioco

Porta carte per utenti con limitata capacità nel controllo delle mani e delle dita, ideale per rendere una partita da gioco meno "impegnativa".

Ausilio per terapia della mano



Codice articolo	Descrizione
VQ TERAMANSOF	Ausilio terapia mano composizione SOFT (rosso)
VQ TERAMANMED	Ausilio terapia mano composizione MEDIUM (verde)
VQ TERAMANSTR	Ausilio terapia mano composizione STRONG (azzurro)

Ausilio terapeutico, migliora la mobilità delle mani e dita, rafforzandole grazie alla composizione gommosa che stimola gli arti. Indicato nei casi di riabilitazione e terapia post operatoria, è disponibile in tre versioni a seconda della solidità della composizione.

Supporto sponda telescopica per alzarsi da letto

- 660, 860, 1060 mm
- maniglia 584 mm
- 6,8 kg
- 136 kg



Codice articolo	Descrizione
VQ SPONDLET	Supporto sponda telescopica per alzarsi da letto

Supporto telescopico per alzarsi dal letto, infatti a seconda delle dimensioni di quest'ultimo e delle esigenze dell'utente può essere regolato in tre diverse lunghezze 66, 86 e 106 cm. Pertanto è utilizzabile anche come sponda per il letto per prevenire eventuali cadute. Quando non utilizzato il supporto può essere ripiegato verso il basso, inoltre presenta una comoda borsa porta oggetti.

Gioco adattato: Trenino



Codice articolo	Descrizione
ALLTRENO	Gioco adattato: Trenino

Trenino controllabile con due sensori standard connessi al telecomando a infrarossi. Il treno procede dritto con la pressione di un sensore e sterza con l'attivazione dell'altro. Utile anche per stimolare l'utilizzo di due sensori con relazioni causa-effetto. Presenta feedback acustici e luminosi. Batterie per il treno: tre tipo AA non incluse. Per il telecomando due tipo 2 AA non incluse. Sensori non inclusi.

Gioco adattato: Cane che russa



Codice articolo	Descrizione
ALL CANE	Gioco adattato: Cane che russa

Pelouche attivabile con un sensore esterno. Il cane muove così la coda, il corpo e russa. Richiede due batterie tipo AA non incluse. Sensore non incluso.



BIMBO
Ausili per l'ambiente scuola - lavoro **Tavoli**

Tavolo ergonomico

VISION

ROPOX
BETTER MADE TO BETTER DAYS



Tavolo ergonomico dal design accattivante e con innumerevoli possibilità di opzioni accessorie. Il tavolo ha regolazioni in altezza senza step prefissati. Il top presenta angoli arrotondati ed è reclinabile interamente o parzialmente. Ha due ruotine incorporate nella parte posteriore per agevolare eventuali spostamenti. Non presenta ingombri tra le gambe rendendo così l'accesso agevole anche a utenti in carrozzina. Tutti i tavoli hanno regolazioni in altezza che vanno da 50 a 70 cm o da 60 a 90 cm, con manovella ad azionamento manuale oppure con attivazione elettrica. Una particolare versione "High-Low" ha regolazione elettrica da 62 a 132 cm. I top sono disponibili in sei colori, dai più classici ai più vivaci. Per alcuni colori anche le gambe del telaio presentano il colore abbinato al top.

Supporto con incavo Barra ferma oggetti

Tutte le versioni con i top reclinabili (da 0 a 72°) hanno un piatto integrato in acciaio che permette l'utilizzo di calamite o della barra ferma oggetti (accessorio). Tra gli accessori sono ordinabili anche i supporti per gli avambracci. Indicati particolarmente per utenti in carrozzina o per favorire comunque un sostegno agli arti superiori.



Richiedere listino figurato e completo comprensivo di codici.

Tavolo ERGO

ROPOX
BETTER MADE TO BETTER DAYS



Tavolo ergonomico disponibile con top fisso oppure con il top inclinabile fino a 54°, con step prefissati (nella misura di 90x60cm o 120x60cm). Il telaio grigio scuro è completato da un top in laminato grigio chiaro, con bordi in ABS e angoli arrotondati per uno stile moderno e una grande durata. La regolazione in altezza va da 56 a 90 cm e avviene con una pratica manovella. Ergo è un modello solido, e semplice, con una serie di varianti ridotta e quindi più economico. Disponibili pratici accessori. È particolarmente indicato anche per utenti in carrozzina: l'accesso è semplice per via della regolazione in altezza, e gli accessori come gli appoggia braccia conferiscono un supporto ottimale nell'impiego. I supporti per avambracci possono essere facilmente montati agganciandoli alla guida.

Richiedere listino figurato e completo comprensivo di codici.

Tavolo multifunzione Bridge

- ↔ top totale 107,5 cm
- ↔ top inclinabile 65 cm
- ↔ top 40 cm
- ↓ (spessore) top 1,5 cm
- ↕ top 70 - 90 cm
- ↔ piedi appoggio 94,5 - 116 cm
- ↔ piedi appoggio 40 cm
- 📦 12,4 kg
- 📦 15 kg



Codice articolo	Descrizione
TAV BRIDGE	Tavolo multifunzione Bridge

Tavolo funzionale a diverse tipologie di utenti e di situazioni. Regolabile in altezza (tramite una vite) ed in larghezza, questo permette di seguire le esigenze dell'utilizzatore oppure la crescita del bambino e di impiegarlo anche direttamente a letto. L'altezza regolabile e l'assenza di ingombri inferiori ne rendono indicato l'utilizzo anche da parte di utenti in carrozzina. Il top è suddiviso in tre parti, la sezione centrale, dotata di un bordino ferma oggetti (es. giornali, riviste) è regolabile in inclinazione fino a 55° grazie al pistone posto sotto il top. Top in color legno, assemblaggio semplice e quattro ruote piroettanti dotate di freno (che consentono di spostarlo tra diversi ambienti e bloccarlo in sicurezza quanto utilizzato) completano le caratteristiche del tavolo Bridge.